
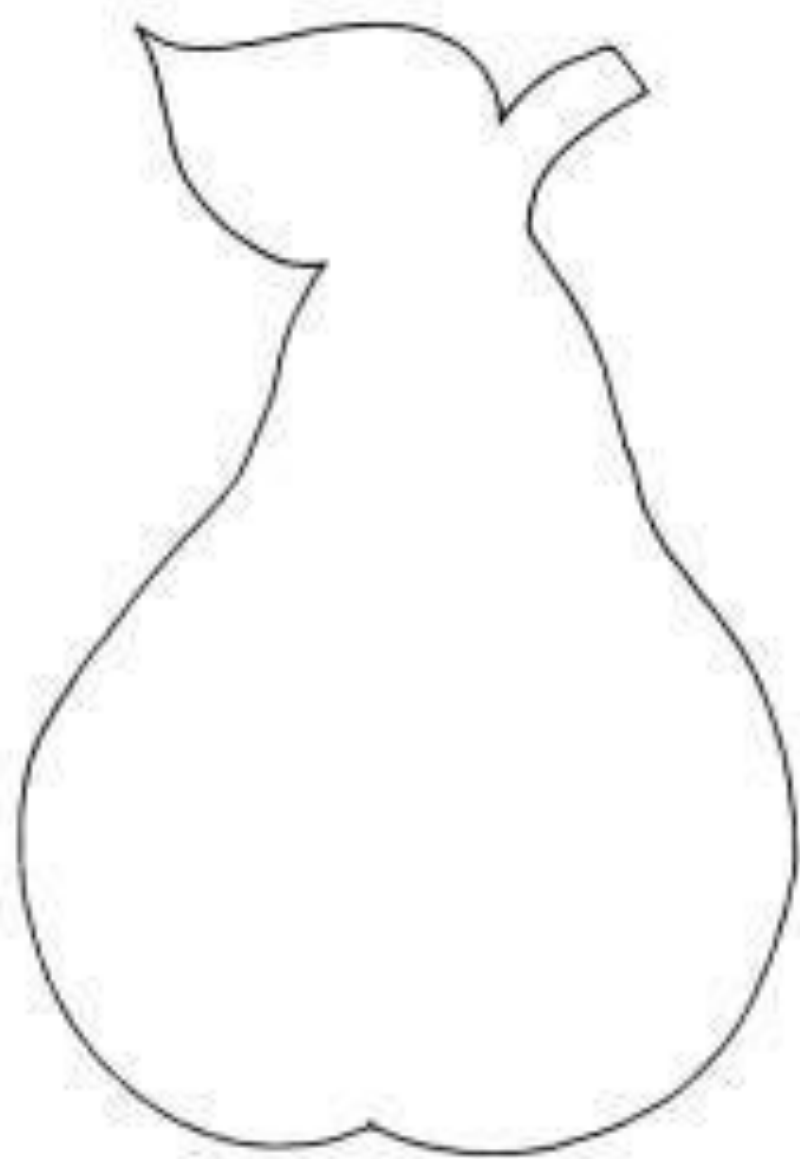


## **Zabawa plastyczna** **„Zdrowo jem” - malowanie gąbką**


Do malowania używamy papieru z bloku technicznego, nożyczek, gąbki i farb. Wzór wycinamy nożyczkami. Kładziemy szablon na kartce białego papieru i przypinamy spinaczem. Do malowania przygotowujemy kilka kawałków gąbki, dla każdego koloru oddzielnie. Gąbkę moczymy w farbie i lekko uderzamy w papier widoczny w wyciętych okienkach szablonu. Zdejmując szablon podnosimy go do góry.

Propozycje szablonów:









**Saleeta**